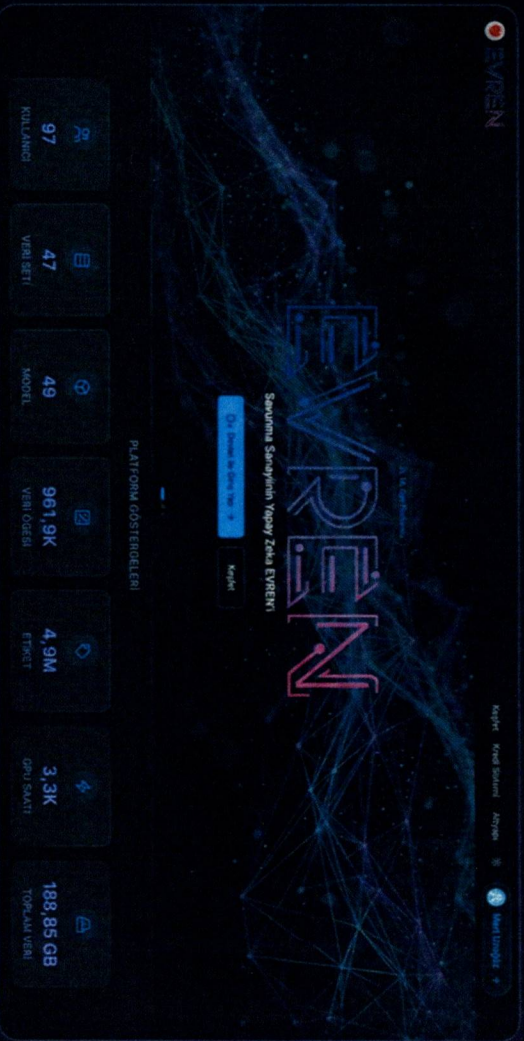


1 EVREN'e Giriş Yapın

Platforma giriş yapmak için ana sayfada yer alan "Devlet ile Giriş Yap" butonuna tıklayın.

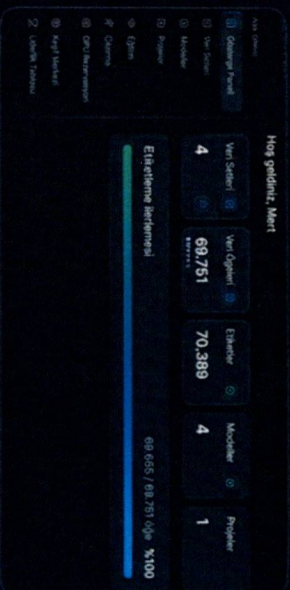
Devlet ile Giriş Yap →

1 Güvenli ve hızlı giriş için e-Devlet altyapısı kullanılmaktadır.



2 Gösterge Paneli

Giriş yaptıktan sonra platformun genel istatistiklerini gösteren gösterge paneline erişirsiniz.



3 Veri Setleri

Veri setlerinizi görüntüleyin, arayın, filtreleyin ve yeni veri setleri oluşturun.

Veri Setleri

Ad	Boyut	Yeni Veri Seti
Zihni Tespit Veri Seti	12.540 öğe • 18,2 GB	Aktif
Hedef Alpha1a	8.750 öğe • 8,7 GB	Aktif
Uydu Görüntüleri	20.481 öğe • 24,1 GB	Aktif
İHA Görüntüleri	22.000 öğe • 18,3 GB	Aktif

4 Modeller

Eğitilmiş modellerinizi yönetin, yeni modeller yükleyin ve performanslarını inceleyin.

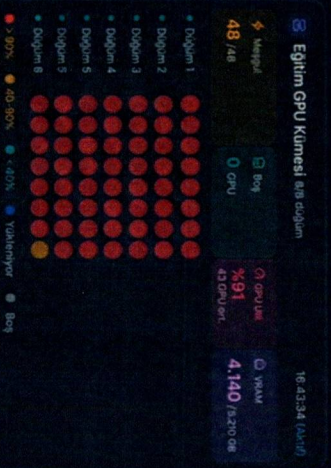
Modeller

Ad	Boyut	Yeni Model
Zihni Tespit Model v2.1	mAP: 0,92 • 18,2 MB	Aktif
Hedef Alpha1a YOLOv8	mAP: 0,06 • 23,7 MB	Aktif
Arc4 Sınıflandırma	Doğruluk: 0,84 • 12,1 MB	Aktif
İHA Nesne Alpha1a	mAP: 0,67 • 18,9 MB	Aktif

5 Eğitim Süreçleri

GPU kaynaklarını kullanarak modellerinizi eğitin ve eğitim süreçlerini takip edin.

Eğitim GPU Kümesi



6 Projeler

Projelerinizi oluşturun, ekibinizle iş birliği yapın ve çalışmalarınızı organize edin.

Projeler

Ad	Yeni Proje
Zihni Tespit Projesi	Aktif
İHA Görüntü Analizi	Aktif
Uydu Analiz Sistemi	Aktif
Arc4 Sınıflandırma	Aktif

EVREN

NEDEN KREDİ KAZANMALISINIZ?



MODEL EĞİTİMİ

Daha akıllı modeller geliştirir.



VERİ İŞLEME

Büyük veriyi hızlı ve güvenli işle.



YÜKSEK PERFORMANS

Güçlü altyapıyla sınırları aş.



SINIRSIZ POTANSİYEL

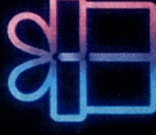
Inovasyonu paylaş, geleceği birlikte inşa et.



QR'İ OKUT



Kameranızı açın ve QR kodu okutun.



+1000 KREDİ

